



Guide d'utilisation

Application
net+ Box Control

net+



Table des matières

1. VOTRE TÉLÉPHONE ET VOTRE TABLETTE COMME TÉLÉCOMMANDE TÉLÉVISION	3
2. INSTALLATION DE L'APPLICATION	3
A) TÉLÉCHARGEMENT.....	3
B) ACCÈS & CONNEXIONS	3
3. FONCTIONNALITÉS.....	4
3.1. A PARTIR DU MENU DÉROULANT	4
3.2. A PARTIR DE LA MOLETTE	4
3.3. ACCÈS AUX APPLICATIONS DE LA BOX	5
3.4. CLAVIER ALPHANUMÉRIQUE	5



1. Votre téléphone et votre tablette comme télécommande télévision

Avec la nouvelle application box control, vous pouvez commander votre box à partir de votre téléphone ou de votre tablette. L'application est disponible pour iOS (iPhone, iPad, iPod Touch), & Android (smart phone, tablettes). Elle offre toutes les fonctionnalités de la télécommande box avec pour avantage un clavier alphanumérique permettant d'écrire du texte plus aisément. Cette application est à disposition de toutes les personnes ayant un abonnement BLI BLA BLO avec une box.

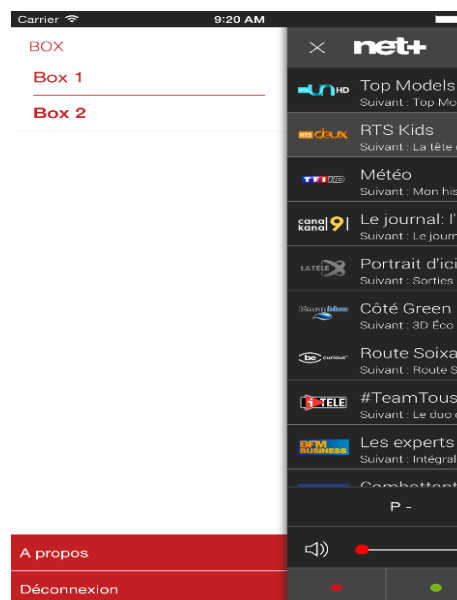

2. Installation de l'application

a) Téléchargement

Selon le type d'équipement, vous pouvez installer l'application soit depuis l'App store d'Apple que sur Google Play store. Les liens de téléchargement sont disponibles depuis www.netplus.ch et depuis l'espace client <https://my.netplus.ch> ou en allant directement sur les stores respectifs et en cherchant net+ Box Control.

b) Accès & connexions

Pour pouvoir accéder et utiliser l'application, il vous suffit de rentrer votre email ainsi que votre mot de passe. La connexion entre l'application et la box se fait automatiquement.

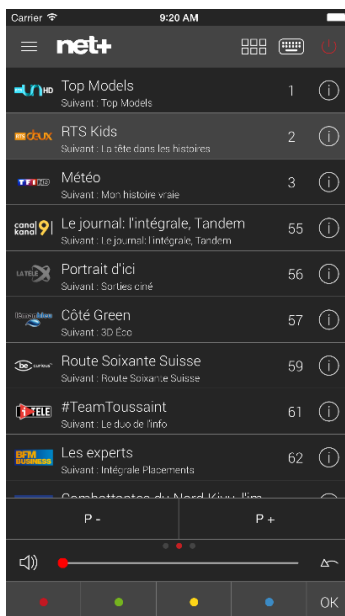




3. Fonctionnalités

3.1. A partir du menu déroulant

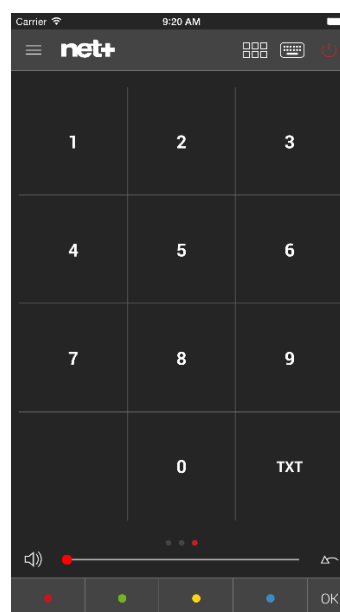
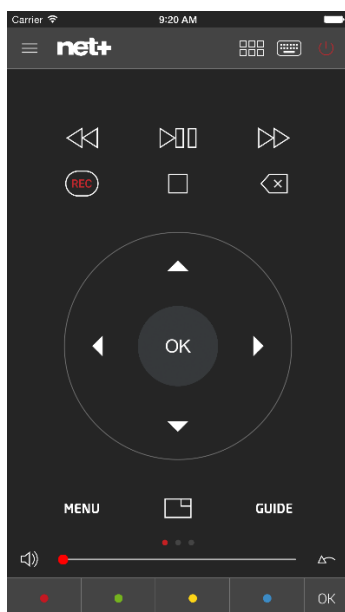
Il est possible de sélectionner la chaîne à visionner sur le téléviseur à partir de la liste déroulante. Les touches P+ et P- permettent de changer de chaînes comme sur la télécommande.



3.2. A partir de la molette


A partir de la molette de l'application, il est possible de :


- Sélectionner les chaînes
- D'accéder au menu et au guide TV
- Enregistrer et de visionner les enregistrements






3.3. Accès aux applications de la box

Pour pouvoir accéder aux applications de la box, il suffit de sélectionner l'icône  et de choisir l'application désirée.



3.4. Clavier alphanumérique

Pour utiliser le clavier alphanumérique, il faut sélectionner l'icône  dans la barre horizontale du sommet. Il est très pratique, par exemple, pour écrire du texte lors de recherche.

